



MANUAL PENGGUNA

(SYARIKAT)

Pendahuluan


Panduan ini disediakan bagi panduan sistem eVTEMS sahaja. Anda hendaklah merujuk panduan-panduan lain berkenaan butiran 65, Jadual A, Perintah Cukai Jualan (Orang Yang Dikecualikan Daripada Pembayaran Cukai) 2018.

Pendaftaran pengguna

1. Sebelum anda masuk ke dalam sistem eVTEMS ini, anda hendaklah memohon pengecualian butiran 65, Jadual A, Perintah Cukai Jualan (Orang Yang Dikecualikan Daripada Pembayaran Cukai) 2018 di dalam system MySST (www.mysst.customs.gov.my).
2. Untuk log masuk ke dalam system evtems, pengguna perlu mendaftar dahulu. Untuk mendaftar, klik log awam.



3. Pada paparan Log Masuk Syarikat, klik Pendaftaran Baru.



4. Isi semua maklumat yang diperlukan kemudian klik hantar.

eVTMS

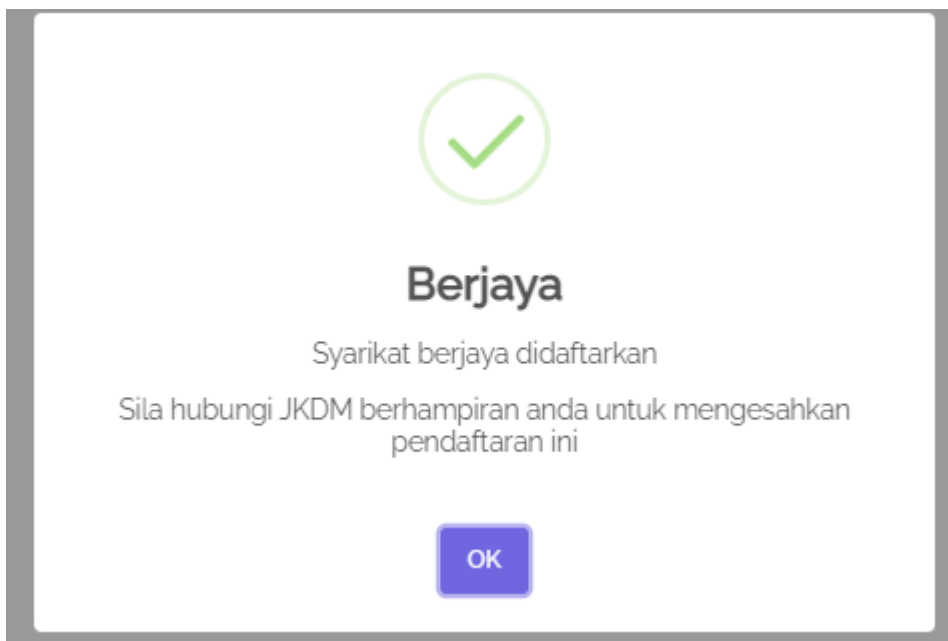
Pendaftaran Baru E-VTEMS
Sila isi borang seperti di bawah:

STESEN KASTAM Sila Pilih	E-MEL Masukkan e-mel
PASSWORD Masukkan Password	NAMA SYARIKAT Masukkan Nama Syarikat Anda
NOMBOR BRN Masukkan No BRN Syarikat Anda	NOMBOR TELEFON Masukkan Telefon Syarikat Anda


[Sudah mempunyai akaun? Log Masuk](#)

Hantar

5. Selepas selesai mendaftar, akaun log masuk anda perlu pengesahan daripada pegawai kastam sebelum anda boleh log masuk ke dalam sistem.



- Setelah diluluskan, anda boleh log masuk dengan menggunakan emel dan password yang telah didaftarkan. Klik log masuk.



eVTEMS

Log Masuk Syarikat

ID PENGGUNA

KATALALUAN

[Pendaftaran Baru](#)

Log Masuk

- Setelah login, anda akan dapat melihat permohonan pengecualian atau pelepasan permohonan anda di dashboard.

Dashboard

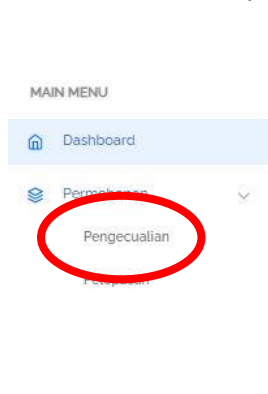
<p>0</p> <p>Pengecualian Belum Lulus</p> <p>View More</p>	<p>0</p> <p>Pelepasan Belum Lulus</p> <p>View More</p>	<p>2</p> <p>Jumlah Pengecualian</p> <p>View More</p>	<p>2</p> <p>Jumlah Pelepasan</p> <p>View More</p>
<p>0</p> <p>Kemaskini Invois Sebenar</p> <p>View More</p>			

2022 © Jabatan Kastam Diraja Malaysia

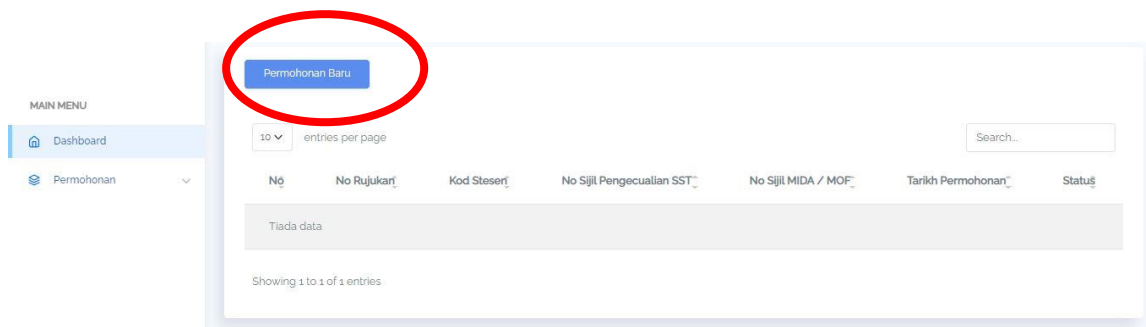
E-VTEMS | Pelepasan Pengecualian SST

PERMOHONAN PENGECUALIAN

1. Untuk memohon pengecualian, anda perlu ke modul Permohonan kemudian klik Pengecualian. Anda mestilah memohon pengecualian di sistem MySST terlebih dahulu sebelum memohon pengecualian ini.



2. Semua permohonan Pengecualian yang telah dipohon oleh anda akan tertera. Klik permohonan baru untuk mengisi permohonan.



3. Anda perlu mengisi semua maklumat pengecualian seperti maklumat pengecualian yang anda isi di sistem MySST. **Kesilapan mengisi maklumat tidak sama dengan permohonan di dalam sistem MySST akan mengakibatkan permohonan anda ditolak.** Klik Hantar untuk hantar permohonan anda.

Permohonan Pengecualian

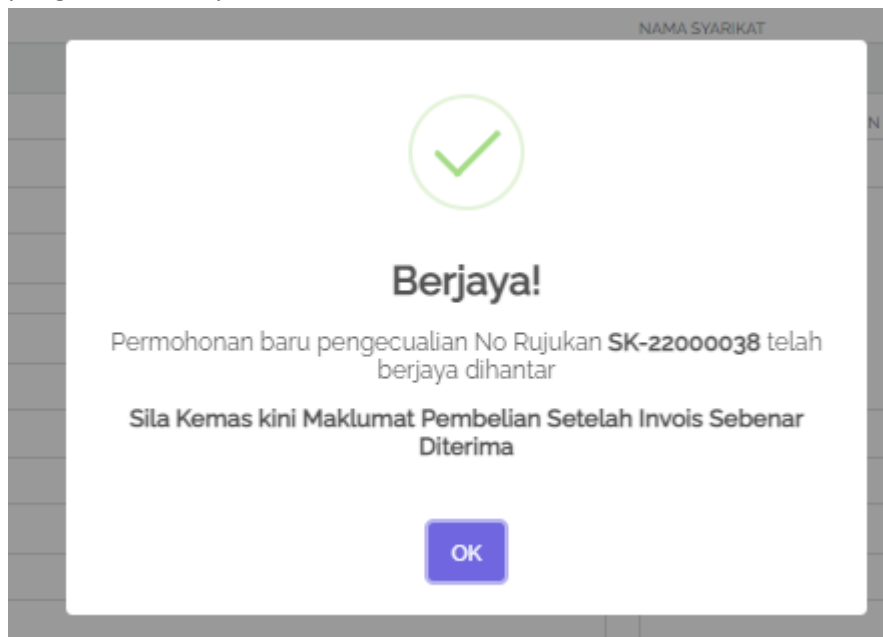
Permohonan Baru

KOD STESEN Wsp - KUALA LUMPUR	NAMA SYARIKAT FAIZUL PRIME SDN BHD
NO. PERMOHONAN PENGECUALIAN SST	NOMBOR SURAT PENGESAHAN MIDA
TEMPOH PENGESAHAN MIDA / KELULUSAN MOF dd/mm/yyyy	
HINGGA dd/mm/yyyy	
NO. ENJIN	NO. CHASIS KENDERAAN
CC KENDERAAN	JENAMA KENDERAAN
TAHUN KENDERAAN DIPERBUAT	NOMBOR PROFORMA INVOIS
TARIKH PROFORMA INVOIS dd/mm/yyyy	KOD TARIFF KENDERAAN Sila pilih
NILAI KENDERAAN (RM)	AMALIN PENGECUALIAN CUKAI (RM)

Saya berminat untuk mengemukakan permohonan pengecualian ini. Saya bersetuju bahawa maklumat yang diisi adalah benar

Hantar Tutul

4. Notifikasi Telah Berjaya dihantar akan tertera pada skrin Bersama no rujukan permohonan pengecualian di system eVTEMS.



5. Permohonan anda akan tertera pada senarai permohonan pengecualian. Status baru dihantar akan tertera.

Permohonan Pengecualian
Paparannya senarai permohonan pengecualian

Permohonan Baru

10 entries per page

Search...

No	No Rujukan	Kod Stesen	No Sijil Pengecualian SST	No Sijil MIDA / MOF	Tarikh Permohonan	Status
1	SK-22000022	W10 - KUALA LUMPUR	W10-2211-27100004	007FAIZUL	25/11/2022 11:24 AM	Setiasa
2	SK-22000038	W10 - KUALA LUMPUR		MIDA-007	30/11/2022 11:20 AM	Baru Dihantar

Showing 1 to 2 of 2 entries

6. Status akan bertukar menjadi diluluskan apabila pegawai telah meluluskan permohonan anda. Pengguna perlu mengikrar bukti pembelian secara rasmi setelah diluluskan dengan klik no rujukan.

Permohonan Pengecualian
Paparannya senarai permohonan pengecualian

Permohonan Baru

10 entries per page

Search...

No	No Rujukan	Kod Stesen	No Sijil Pengecualian SST	No Sijil MIDA / MOF	Tarikh Permohonan	Status
1	SK-22000022	W10 - KUALA LUMPUR	W10-2211-27100004	007FAIZUL	25/11/2022 11:24 AM	Setiasa
2		W10 - KUALA LUMPUR	SST007	MIDA-007	30/11/2022 11:20 AM	Diluluskan

7. Pengguna perlu mengemaskini maklumat pembelian dengan klik “Kemaskini Maklumat Pembelian”.

Maklumat Pengecualian

Maklumat Permohonan

STATUS PERMOHONAN
DILULUSKAN

JAWATAN
SYSTEM ADMINISTRATOR

KOD STESAN
W10 - KUALA LUMPUR

NO PERMOHONAN PENGECAUALIAN SST
W10-2202-0007777

NO SJIL PENGECAUALIAN MIDA/MOF
MIDA-007

PEGAWAI PEULUS
SISTEM ADMIN

Tarikh Kelulusan
30/11/2022 11:33 AM

NAMA SIEMBAK
FAIZUL PRIME SEN BHD

NO KELULUSAN PENGECAUALIAN SST
SST007

EMPOH SURAH PENGECAUALIAN MIDA / KELULUSAN MOF
25/09/2022

MINGLA
25/09/2022

Maklumat Kenderaan

NO. PLAK
KBA007

COLPENERAAN
2

TARIKH KENDERAAN DIPERBELA
2021

NO. CHARGI KENDERAAN
W10007

JENAMA KENDERAAN
HINO

KOD SAHFI KENDERAAN
RUCUL20000

Maklumat Pembelian & Jualan

NO. POH CARMA INVOIS
PROMM0007

NO. POH CARMA INVOIS
PROMM0007

SELAI
0000.00

FAHRIH POH CARMA REVOS
30/11/2022

AMALAN PENGECAUALIAN CUKAI RM6
40000.00

Kemaskini Maklumat Pembelian

8. Isi semua maklumat yang diperlukan. Kemudian klik hantar.

SISTEM ADMIN

Kemaskini Maklumat Pembelian

NO INVOIS SEBENAR Masukkan nombor invois sebenar pembelian kenderaan

TARIKH INVOIS SEBENAR Masukkan tarikh nombor invois sebenar belian kenderaan

dd/mm/yyyy

NILAI BELIAN KENDERAAN SEBENAR (RM) Masukkan nilai sebenar belian kenderaan

AMALAN PENGECAUALIAN CUKAI SEBENAR (RM) Masukkan nilai amaun pengecualian cukai sebenar

Hantar

9. Status akan bertukar menjadi selesai. Selagi status belum bertukar kepada selesai, pengguna tidak boleh membuat pelepasan.

Permohonan Baru

10 entries per page

Search...

No	No Rujukan	Kod Stesen	No Sijil Pengecualian SST	No Sijil MIDA / MOF	Tarikh Permohonan	Status
1	SK-22000022	W10 - KUALA LUMPUR	W10-2211-27100004	007FAIZUL	25/11/2022 11:24 AM	Selesai
2	SK-22000038	W10 - KUALA LUMPUR	SST007	MIDA-007	30/11/2022 11:20 AM	Selesai

Showing 1 to 2 of 2 entries

PERMOHONAN PELEPASAN

1. Hanya Permohonan Pengecualian yang selesai sahaja yang boleh memohon Pelepasan. Selagi permohonan Pengecualian tidak diluluskan dan pengguna tidak mengemaskini pembelian, permohonan Pelepasan tidak akan tertera.

Permohonan Pelepasan
Senarai permohonan pelepasan Kastam ke JPJ

10 entries per page Search...

Np	No Rujukan	Kod Stesen	No Pengecualian	Status Pengecualian	Tarikh Kelulusan Pengecualian	Tarikh Permohonan Pelepasan	Status Pelepasan	Tarikh Kelulusan Pelepasan
1	SK-22000022	W10 - KUJALA LUMPUR	W10-2211-27100004	Selasi	25/11/2022 11:37 AM	25/11/2022 12:13 PM	Diluluskan	25/11/2022 12:16 PM
2	SK-22000038	W10 - KUJALA LUMPUR	SST007	Selasi	30/11/2022 11:33 AM			

Showing 1 to 2 of 2 entries

2022 © Jabatan Kastam Diraja Malaysia E-VTEMS | Pelepasan Pengecualian SST

2. Klik no rujukan bagi Pelepasan yang ingin dimohon. Anda perlu memohon Pelepasan kerana kenderaan anda tidak boleh didaftarkan di JPJ kerana anda perlu membayar cukai jualan terlebih dahulu.

Permohonan Pelepasan
Senarai permohonan pelepasan Kastam ke JPJ

10 entries per page Search...

Np	No Rujukan	Kod Stesen	No Pengecualian	Status Pengecualian	Tarikh Kelulusan Pengecualian	Tarikh Permohonan Pelepasan	Status Pelepasan	Tarikh Kelulusan Pelepasan
1	SK-22000022	W10 - KUJALA LUMPUR	W10-2211-27100004	Selasi	25/11/2022 11:37 AM	25/11/2022 12:13 PM	Diluluskan	25/11/2022 12:16 PM
2	SK-22000038	W10 - KUJALA LUMPUR	SST007	Selasi	30/11/2022 11:33 AM			

Showing 1 to 2 of 2 entries

2022 © Jabatan Kastam Diraja Malaysia E-VTEMS | Pelepasan Pengecualian SST

3. Maklumat Pengecualian yang anda mohon sebelum ini akan tertera. Klik mohon Pelepasan.

Maklumat Pelepasan

Maklumat Pelepasan

Kod Stesen: W10 - KUJALA LUMPUR
 NAMA SYARIKAT: FAIZUL PRIME SDN BHD
 NO. KELULUSAN PENGECAUALIAN SST: SST007
 NO. SUJIL PENGECAUALIAN MIDA/MGF: MIDA-007

Maklumat Kenderaan

NO. ENJIN: KEA007
 NO. CHASIS KENDERAAN: WUW007
 CC KENDERAAN: 2
 JENAMA KENDERAAN: HINO
 TAHUN KENDERAAN DIPERBUAT: 2021
 KOD TARIFF KENDERAAN: Sila pilih

Maklumat Pembelian & Jualan

NO INVOIS SEBENAR: KKKK007
 TARIKH INVOIS SEBENAR: 01/12/2022
 NILAI BELIAN KENDERAAN SEBENAR (RM): 400000.00
 AMALN PENGECAUALIAN CUKAI SEBENAR (RM): 400000.00

Mohon Pelepasan

4. Anda perlu mengisi maklumat nilai jualan, amaun cukai jualan dan resit cukai yang telah dibayar kemudian klik Hantar .

Permohonan Pelepasan

NILAI KENDERAAN (RM) *Masukkan nilai jualan kenderaan*

NILAI CUKAI JUALAN YANG KENA DIBAYAR (RM) *Masukkan nilai cukai jualan kenderaan*

NO. RESIT CUKAI *Masukkan no. resit cukai yang telah dibayar*

Hantar **Tutup**

5. Status Pelepasan akan menjadi baru dihantar.

Permohonan Pelepasan

Senarai permohonan pelepasan Kastam ke JPJ

10 entries per page

Nb	No Rujukan	Kod Stesen	No Pengecualian	Status Pengecualian	Tarikh Kelulusan Pengecualian	Tarikh Permohonan Pelepasan	Status Pelepasan	Tarikh Kelulusan Pelepasan
1	SK-22000032	W10 - KUALA LUMPUR	W10-2211-27100004	Setela	25/11/2022 11:37 AM	25/11/2022 12:13 PM	Diluluskan	25/11/2022 12:16 PM
2	SK-22000038	W10 - KUALA LUMPUR	SST007	Setela	30/11/2022 11:33 AM	30/11/2022 11:51 AM	Baru Dihantar	

Showing 1 to 2 of 2 entries

2022 © Jabatan Kastam Diraja Malaysia E-VTEMS | Pelepasan Pengecualian SST

6. Status akan berubah menjadi diluluskan setelah pegawai meluluskan permohonan anda.

Permohonan Pelepasan

Senarai permohonan pelepasan Kastam ke JPJ

10 entries per page

Nb	No Rujukan	Kod Stesen	No Pengecualian	Status Pengecualian	Tarikh Kelulusan Pengecualian	Tarikh Permohonan Pelepasan	Status Pelepasan	Tarikh Kelulusan Pelepasan
1	SK-22000022	W10 - KUALA LUMPUR	W10-2211-27100004	Setela	25/11/2022 11:37 AM	25/11/2022 12:13 PM	Diluluskan	25/11/2022 12:16 PM
2	SK-22000038	W10 - KUALA LUMPUR	SST007	Setela	30/11/2022 11:33 AM	30/11/2022 11:51 AM	Diluluskan	30/11/2022 11:55 AM

Showing 1 to 2 of 2 entries

2022 © Jabatan Kastam Diraja Malaysia E-VTEMS | Pelepasan Pengecualian SST

SEKIAN, TERIMA KASIH